

# Centronic EasyControl EC242-II

CS

**Návod k montáži a obsluze**  
**2kanálový ruční vysílač, velikost Mini**

4034 630 298 0a 25.10.2017

Becker-Antriebe GmbH  
Friedrich-Ebert-Straße 2-4  
35764 Sinn/Germany  
[www.becker-antriebe.com](http://www.becker-antriebe.com)



**BECKER**

# Obsah

Všeobecné informace .....	3
Záruka .....	4
Bezpečnostní pokyny .....	4
Určený účel použití.....	6
Význam signalizace a tlačítek .....	8
Vysvětlení funkcí .....	9
Naprogramování vysílače.....	10
Výměna baterií.....	11
Čištění .....	12
Technické údaje .....	12
Co dělat, když...? .....	13
Zjednodušené prohlášení o shodě EU .....	14



## Všeobecné informace

Pomocí tohoto vysílače lze prostřednictvím přidělených kanálů ovládat jednotlivě nebo současně až 2 přijímačů.

Toto zařízení se vyznačuje snadnou obsluhou.

Při instalaci i nastavení zařízení prosím postupujte podle tohoto návodu k montáži a obsluze.

### Vysvětlení piktogramů

	<b>POZOR</b>	POZOR označuje nebezpečnou situaci, která, pokud jí nebude předejito, může vést ke zranění.
	<b>POZOR</b>	POZOR označuje opatření k zamezení věcným škodám.
		Označuje tipy pro uživatele a jiné užitečné informace.



## Záruka

Konstrukční změny a neodborná instalace v rozporu s tímto návodem a našimi ostatními pokyny mohou vést k vážným poraněním a ohrožení zdraví uživatelů, např. ke zhmoždění, takže konstrukční změny smí být provedeny pouze po dohodě s námi a s naším svolením, a musí být bezpodmínečně dodrženy naše pokyny, zvláště pak pokyny obsažené v tomto návodu na montáž a obsluhu.

Další úprava produktů v rozporu s určeným použitím není přípustná.

Výrobce finálního výrobku a montér musí dbát na to, aby byly při použití našich výrobků respektovány a dodržovány všechny náležité zákonné a úřední předpisy, zvláště pak příslušné aktuální směrnice pro elektromagnetickou kompatibilitu, a to zejména s ohledem na výrobu finálního výrobku, instalaci a poradenství zákazníkům.

## Bezpečnostní pokyny

### Všeobecné pokyny

Důležité informace pro:

montéry/elektrikáře/uživatele

Prosíme o předání odpovídajícím osobám!

- Tento návod prosím uschovejte!
- Používejte pouze v suchých prostorách.
- Používejte pouze neupravené originální díly výrobce řídicí jednotky.
- Nedopust'te, aby se děti dostaly k ovládání.
- Dodržujte ustanovení specifická pro vaši zemi.
- Použité baterie zlikvidujte odpovídajícím způsobem. Baterie nahrazujte pouze bateriemi identického typu (viz technické údaje).



#### **Pozor**

- **Udržujte osoby mimo prostor pojezdu zařízení.**
- **Pokud je zařízení ovládáno jedním či více vysílači, musí být prostor pojezdu zařízení během provozu přehledný.**
- **Přístroj obsahuje malé díly, které by mohly být spolknuty.**



## Určený účel použití

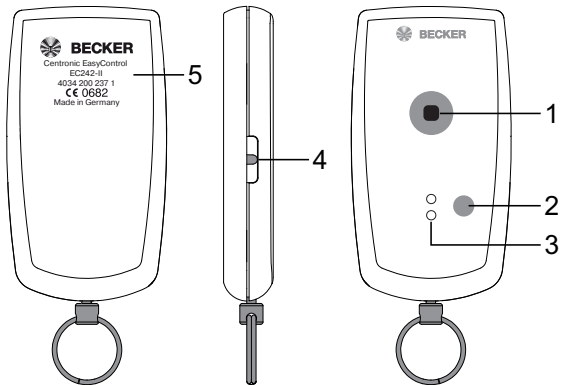
Vysílač, popisovaný v tomto návodu k použití, smí být používán výhradně v interiéru, a to k ovládání zařízení, kompatibilních se systémem Centronic, která podporují impulzní funkci.

- Prosím dejte pozor na to, že bezdrátově ovládaná zařízení nesmí být provozována v prostorách se zvýšeným rizikem rušení (např. nemocnice, letiště).
- Dálkové ovládání je přípustné pouze pro přístroje a zařízení, u nichž porucha funkce vysílače nebo přijímače nezpůsobí nebezpečí pro osoby, zvířata či věci, nebo tam, kde je takovéto riziko kryto jinými bezpečnostními zařízeními.
- Provozovateli není poskytována ochrana před rušením, způsobeným jinými telekomunikačními zařízeními a koncovými zařízeními (např. i rádiovými zařízeními, které jsou řádně provozována ve stejném frekvenčním pásmu).
- Rádiový přijímač smí být propojen pouze s přístroji a zařízeními schválenými výrobcem.



- **Dejte pozor na to, aby ovládání nebylo instalováno a provozováno v oblasti kovových ploch nebo magnetických polí.**
- **Rádiová zařízení vysílající na stejné frekvenci mohou být příčinou poruchy příjmu.**
- **Je třeba dbát na to, že dosah rádiového signálu je omezen legislativou a stavebními úpravami.**

## Význam signalizace a tlačítek





1. Ovládací tlačítko se sledem impulzů NAHORU-STOP-DOLŮ-STOP
2. Tlačítko pro volbu kanálu
3. Kontrolky kanálů
4. Tlačítko program. režimu
5. Typový štítek

## Vysvětlení funkcí

### Kanál

Kanál vysílače může být nastaven v jednom či více přijímačích. Naladění přijímače je individuální povel, naladění více přijímačů je povel skupinový.

### Centrální povel

Pokud navolíte všechny kanály vysílače, lze všechny přiřazené přijímače/skupiny řídit současně.



## Tlačítko pro volbu kanálu

Pomocí tlačítka pro volbu kanálu lze vybrat až 2 kanály. Jednotlivé kanály jsou indikovány rozsvícením příslušné kontrolky kanálu. Pokud svítí kontrolky všech kanálů současně, lze nastavit nebo vymazat centrální povel.

## Kontrolky kanálů

Rádiový signál je signalizován rozsvícením kontrolky příslušného kanálu. Pokud klesá výkon baterie, bliká při vysílání kontrolka příslušného kanálu. Vysílací výkon popř. dosah rádiového signálu se sníží, pokud klesá výkon baterie. Pokud již kontrolka kanálu při stisknutí tlačítka nesvítí, je nutno baterii vyměnit.

## Naprogramování vysílače

Odpovídající popis naprogramování rádiového zařízení naleznete v návodu k použití přijímače.

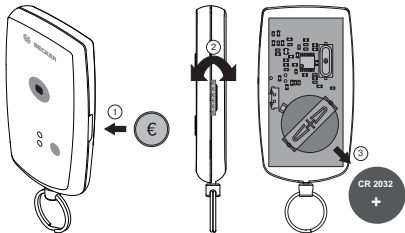


**Tlačítko program. režimu na vysílači ovládejte pomocí vhodného válcovitého nástroje (např. propisky).**

## Výměna baterií



Údaje o odpovídajícím typu baterie naleznete v kapitole „Technické údaje“.



## Čištění

Zařízení čistěte pouze vhodným hadříkem. Nepoužívejte čisticí prostředky, které by mohly poškodit povrch.

## Technické údaje

Jmenovité napětí	3 V DC
Typ baterie	CR 2032
Stupeň krytí	IP 20
Přípustná teplota okolního prostředí	-10 až +55 °C
Vyzářený maximální vysílací výkon	≤ 25 mW
Vysílací frekvence	868,3 MHz

Maximální dosah rádiového signálu je na a v budově až 15 m a na volném prostranství až 150 m.

## Co dělat, když...?

Problém	Řešení
Pohon neběží.	Vložte novou baterii.
	Vložte baterii správně.
	Snižte vzdálenost k přijímači.
	Naprogramujte vysílač.
Požadovaný pohon neběží.	Zvolte správný kanál.



## Zjednodušené prohlášení o shodě EU

Společnost Becker-Antriebe GmbH tímto prohlašuje, že tato rádiová stanice odpovídá směrnici 2014/53/EU.

Úplné znění prohlášení o shodě EU je k dispozici na následující internetové adrese:  
[www.becker-antriebe.com/ce](http://www.becker-antriebe.com/ce)



Technické změny vyhrazeny.





**BECKER**