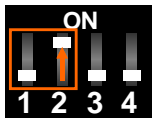
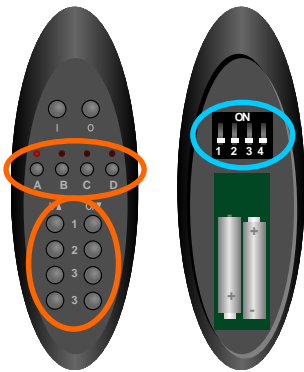
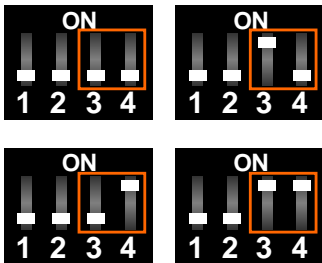


Linken von BECKER B-Tronic mit kompatiblen Produkten

Sendertypen des Herstellers Siemens (GammaWave)



Den Sender auf Linkmodus umstellen. Dazu auf der Rückseite des Senders den DIP-Schalter 2 auf „ON“ stellen.

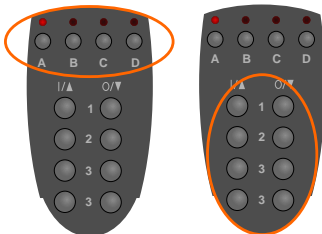


Die gewünschte Betriebsart einstellen:

- Schalten = DIP-Schalter 3 und 4 auf „OFF“
- Dimmen = DIP-Schalter 3 auf „ON“ und 4 auf „OFF“
- Rollladen/Jal. = DIP-Schalter 3 auf „OFF“ und 4 auf „ON“
- KNX Szene = für B-Tronic nicht nutzbar



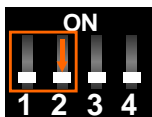
Empfänger in Lernbereitschaft versetzen bzw. Linkvorgang einleiten. Siehe hierzu die Anleitung des Empfängers.



Gewünschte Gruppe und gewünschte Taste auswählen, mit der der Empfänger bedient werden soll.



Warten, bis der Empfänger den Link quittiert. Siehe hierzu die Anleitung des Empfängers.



Nach der Quittierung des Empfängers, den Sender zurück auf Normalmodus umstellen. Dazu auf der Rückseite des Senders den DIP-Schalter 2 auf „OFF“ stellen.



Der Linkvorgang ist abgeschlossen und der Empfänger kann mit dem Sender bedient werden.